

Технологический баланс электрической энергии и мощности в сети ОАО "УПП "Вектор"  
за январь 2015 г. (с 01.01.2015 г. по 31.01.2015 г.)

№ п/п		Всего	ГН	ВН	СН1	СН11	СН1
1	2	3	4	5	6	7	8
1.	Поступление э.энергии в сеть, ВСЕГО ( $W_{ос}$ )	1941783,00		1941783,00			
1.1.		1941783,00		1941783,00			
1.2.							
...	...						
2.	Потери электроэнергии в сети ( $\Delta W_{факт}$ )						
2.1.	то же в % $((п.2/п.1)*100)$						
3	Нормативные потери электроэнергии в сети, $\Delta W_{норм}$	191420,97		191420,97			
3.1.	то же в %	9,858		9,858			
4	Сверхнормативные потери, $\Delta W_{св.норм}$						
4.1.	то же в %						
5	Отпуск электроэнергии из сети ( $W_{отп}$ )	579046,00				409583,00	169463,00
5.1.	в т.ч. собственным потребителям ГП ( $W_{по}$ )	276646,00				107183,00	169463,00
	из них:						
5.1.1.	юридическим лицам	276646,00				107183,00	169463,00
5.1.2.	физическим лицам						
5.2.	в т.ч. собственным потребителям ЭСО ( $W_{по}$ )						
	из них:						
5.2.1.	юридическим лицам						
5.2.2.	физическим лицам						
5.3.	непосредственно присоединенной сетевой организации ( $W_{иссо}$ )						
	в том числе						
5.3.1.	НПСО1 ОАО "Вега-Инвест"	302400,00				302400,00	
5.3.2.	НПСО2						
...	...						
5.4.	Потребителям оптового рынка						
5.5.	Потребителям имеющим "прямой" договор						
6	Расход электроэнергии на производственные и хозяйственные нужды ( $W_{сн}$ )	1171316,03		1171316,03			
	в том числе						
6.1.	Расход электроэнергии на производственные и хозяйственные нужды купленный на розничном рынке (ГП/ЭСО) ОАО "Екатеринбургэнергобыт" дог. № 12665 от 30.11.2009 г.	1171316,03		1171316,03			
6.2.	Расход электроэнергии на производственные и хозяйственные нужды купленный на оптовом рынке						

Заказчик: Начальник УТЭ ВК

  
/ Сонин В.А./



Зам. гл. инженера

/А.А. Ильных/





Технологический баланс электрической энергии и мощности в сети ОАО "УПП "Вектор"  
за февраль 2015 г. ( с 01.02.2015 г. по 28.02.2015 г.)

№ п/п		Всего	ГН	ВН	СН1	СН11	НН
1	2	3	4	5	6	7	8
1.	Поступление эл.энергии в сеть, ВСЕГО ( $W_{OC}$ )	1902784,00		1902784,00			
1.1.		1902784,00		1902784,00			
1.2.							
...	...						
2.	Потери электроэнергии в сети ( $\Delta W_{факт}$ )						
2.1.	то же в % ((п.2/п.1)*100)						
3	Нормативные потери электроэнергии в сети, $\Delta W_{норм}$	187576,45		187576,45			
3.1.	то же в %	9,858		9,858			
4	Сверхнормативные потери, $\Delta W_{св.норм}$						
4.1.	то же в %						
5	Отпуск электроэнергии из сети ( $W_{отп}$ )	501922,00				342141,00	159781,00
5.1.	в т.ч. собственным потребителям ГП ( $W_{по}$ )	249922,00				90141,00	159781,00
	из них:						
5.1.1.	юридическим лицам	249922,00				90141,00	159781,00
5.1.2.	физическим лицам						
5.2.	в т.ч. собственным потребителям ЭСО ( $W_{по}$ )						
	из них:						
5.2.1.	юридическим лицам						
5.2.2.	физическим лицам						
5.3.	непосредственно присоединенной сетевой организации ( $W_{нпсо}$ )						
	в том числе						
5.3.1.	НПСО1 ОАО "Ветта-Инвест"	252000,00				252000,00	
5.3.2.	НПСО2						
...	...						
5.4.	Потребителям оптового рынка						
5.5.	Потребителям имеющим "прямой" договор						
6	Расход электроэнергии на производственные и хозяйственные нужды ( $W_{сн}$ )	1213285,55		1213285,55			
	в том числе						
6.1.	Расход электроэнергии на производственные и хозяйственные нужды купленный на розничном рынке (ГП/ЭСО) ОАО "Екатеринбургэнергосбыт" дог. № 12665 от 30.11.2009 г.	1213285,55		1213285,55			
6.2.	Расход электроэнергии на производственные и хозяйственные нужды купленный на оптовом рынке						

Заказчик: Начальник УТЭ ВК

  
/ Сонин В.А./



Исполнитель: Зам. гл. инженера

/А.А. Ильиных/



Приложение №10  
к договору № 110-ПЭ от 25.10.2006 г. оказания услуг  
передаче электрической энергии и мощности

Технологический баланс электрической энергии и мощности в сети АО "УПП "Вектор"  
за март 2015 г. (с 01.03.2015 г. по 31.03.2015 г.)

№ п/п		Всего	ГН	ВН	СН1	СН11	НН
1	2	3	4	5	6	7	8
1.	Поступление эл.энергии в сеть, ВСЕГО ( $W_{OC}$ )	2019632,00		2019632,00			
1.1.		2019632,00		2019632,00			
1.2.							
...	...						
2.	Потери электроэнергии в сети ( $\Delta W_{факт}$ )						
2.1.	то же в % ((п.2/п.1)*100)						
3	Нормативные потери электроэнергии в сети, $\Delta W_{норм}$	199095,32		199095,32			
3.1.	то же в %	9,858		9,858			
4	Сверхнормативные потери, $\Delta W_{св.норм}$						
4.1.	то же в %						
5	Отпуск электроэнергии из сети ( $W_{отп}$ )	473712,00				331321,00	142391,00
5.1.	в т.ч. собственным потребителям ГП ( $W_{ПО}$ )	236112,00				93721,00	142391,00
	из них:						
5.1.1.	юридическим лицам	236112,00				93721,00	142391,00
5.1.2.	физическим лицам						
5.2.	в т.ч. собственным потребителям ЭСО ( $W_{ПО}$ )						
	из них:						
5.2.1.	юридическим лицам						
5.2.2.	физическим лицам						
5.3.	непосредственно присоединенной сетевой организации ( $W_{НПСО}$ )						
	в том числе						
5.3.1.	НПСО1 ОАО "Ветта-Инвест"	237600,00				237600,00	
5.3.2.	НПСО2						
...	...						
5.4.	Потребителям оптового рынка						
5.5.	Потребителям имеющим "прямой" договор						
6	Расход электроэнергии на производственные и хозяйственные нужды ( $W_{СН}$ )	1346824,68		1346824,68			
	в том числе						
6.1.	Расход электроэнергии на производственные и хозяйственные нужды купленный на розничном рынке (ГП/ЭСО) ОАО "Екатеринбургэнергосбыт" дог. № 12665 от 30.11.2009 г.	1346824,68		1346824,68			
6.2.	Расход электроэнергии на производственные и хозяйственные нужды купленный на оптовом рынке						

Заказчик:



Исполнитель: Зам. гл. инженера

/А.А. Ильных/




*(Handwritten signature)*

Технологический баланс электрической энергии и мощности в сети АО "УПП "Вектор"  
за Апрель 2015 г. (с 01.04.2015 г. по 30.04.2015 г.)

№ п/п		Всего	ГН	ВН	СН1	СН11	НН
1	2	3	4	5	6	7	8
1.	Поступление эл.энергии в сеть, ВСЕГО ( $W_{ос}$ )	1920097,00		1920097,00			
1.1.		1920097,00		1920097,00			
1.2.							
...	...						
2.	Потери электроэнергии в сети ( $\Delta W_{факт}$ )						
2.1.	то же в % ((п.2/п.1)*100)						
3.	Нормативные потери электроэнергии в сети, $\Delta W_{норм}$	189283,16		189283,16			
3.1.	то же в %	9,858		9,858			
4.	Сверхнормативные потери, $\Delta W_{св.норм}$						
4.1.	то же в %					314918,00	149547,00
5.	Отпуск электроэнергии из сети ( $W_{отп}$ )	464465,00				91718,00	149547,00
5.1.	в т.ч. собственным потребителям ГП ( $W_{по}$ )	241265,00					
	из них:					91718,00	149547,00
5.1.1.	юридическим лицам	241265,00					
5.1.2.	физическим лицам						
5.2.	в т.ч. собственным потребителям ЭСО ( $W_{по}$ )						
	из них:						
5.2.1.	юридическим лицам						
5.2.2.	физическим лицам						
5.3.	непосредственно присоединенной сетевой организации ( $W_{нпсо}$ )						
	в том числе					223200,00	
5.3.1.	НПСО1 ОАО "Вегта-Инвест"	223200,00					
5.3.2.	НПСО2						
...	...						
5.4.	Потребителям оптового рынка						
5.5.	Потребителям имеющим "прямой" договор						
6.	Расход электроэнергии на производственные и хозяйственные нужды ( $W_{сн}$ )	1266348,84		1266348,84			
	в том числе						
6.1.	Расход электроэнергии на производственные и хозяйственные нужды купленный на розничном рынке (ГП/ЭСО) ОАО "Екатеринбургэнергосбыт" дог. № 12665 от 30.11.2009 г.	1266348,84		1266348,84			
6.2.	Расход электроэнергии на производственные и хозяйственные нужды купленный на оптовом рынке						

Заказчик: Зам.директора по реализации услуг



А.С. Павлов

Исполнитель: Зам.гл.инженера



А.А. Ильных

Технологический баланс электрической энергии и мощности в сети АО "УПП "Вектор"  
за май 2015 г. (с 01.05.2015 г. по 31.05.2015 г.)


№ п/п		Всего	ГН	ВН	СН1	СН11	НН
1	2	3	4	5	6	7	8
1.	Поступление э.энергии в сеть, ВСЕГО ( $W_{oc}$ )	1476057,00		1476057,00			
1.1.		1476057,00		1476057,00			
1.2.							
...	...						
2.	Потери электроэнергии в сети ( $\Delta W_{факт}$ )						
2.1.	то же в % ( $(п.2/п.1)*100$ )						
3	Нормативные потери электроэнергии в сети, $\Delta W_{норм}$	145509,70		145509,70			
3.1.	то же в %	9,858		9,858			
4	Сверхнормативные потери, $\Delta W_{св.норм}$						
4.1.	то же в %						
5	Отпуск электроэнергии из сети ( $W_{отп}$ )	422563,00				296256,00	126307,00
5.1.	в т.ч. собственным потребителям ГП ( $W_{по}$ )	199363,00				73056,00	126307,00
	из них:						
5.1.1.	юридическим лицам	199363,00				73056,00	126307,00
5.1.2.	физическим лицам						
5.2.	в т.ч. собственным потребителям ЭСО ( $W_{по}$ )						
	из них:						
5.2.1.	юридическим лицам						
5.2.2.	физическим лицам						
5.3.	непосредственно присоединенной сетевой организации ( $W_{нпсо}$ )						
	в том числе						
5.3.1.	НПСО1 ОАО "Ветга-Инвест"	223200,00				223200,00	
5.3.2.	НПСО2						
...	...						
5.4.	Потребителям оптового рынка						
5.5.	Потребителям имеющим "прямой" договор						
6	Расход электроэнергии на производственные и хозяйственные нужды ( $W_{сн}$ )	907984,30		907984,30			
	в том числе						
6.1.	Расход электроэнергии на производственные и хозяйственные нужды купленный на розничном рынке (ГП/ЭСО) ОАО "Екатеринбургэнергосбыт" дог. № 12665 от 30.11.2009 г.	907984,30		907984,30			
6.2.	Расход электроэнергии на производственные и хозяйственные нужды купленный на оптовом рынке						

Заказчик: Зам.директора по реализации услуг

А.С. Павлов

Исполнитель: Зам.гл.инженера

/А.А. Ильиных/



*(Handwritten signature)*

Технологический баланс электрической энергии и мощности в сети АО "УПП "Вектор"  
за июнь 2015 г. (с 01.06.2015 г. по 30.06.2015 г.)


№ п/п		Всего	ГН	ВН	СН1	СН11	НН
1	2	3	4	5	6	7	8
1.	Поступление э.энергии в сеть, ВСЕГО ( $W_{OC}$ )	1520575,00		1520575,00			
		1520575,00		1520575,00			
1.1.							
1.2.							
...	...						
2.	Потери электроэнергии в сети ( $\Delta W_{факт}$ )						
2.1.	то же в % ((п.2/п.1)*100)						
3.	Нормативные потери электроэнергии в сети, $\Delta W_{норм}$	149898,28		149898,28			
3.1.	то же в %	9,858		9,858			
4.	Сверхнормативные потери, $\Delta W_{св.норм}$						
4.1.	то же в %						
5.	Отпуск электроэнергии из сети ( $W_{отп}$ )	439281,00				314328,00	124953,00
5.1.	в т.ч. собственным потребителям ГП ( $W_{по}$ )	230481,00				105528,00	124953,00
	из них:						
5.1.1.	юридическим лицам	230481,00				105528,00	124953,00
5.1.2.	физическим лицам						
5.2.	в т.ч. собственным потребителям ЭСО ( $W_{по}$ )						
	из них:						
5.2.1.	юридическим лицам						
5.2.2.	физическим лицам						
5.3.	непосредственно присоединенной сетевой организации ( $W_{нпсо}$ )						
	в том числе						
5.3.1.	НПСО1 ОАО "Ветта-Инвест"	208800,00				208800,00	
5.3.2.	НПСО2						
...	...						
5.4.	Потребителям оптового рынка						
5.5.	Потребителям имеющим "прямой" договор						
6.	Расход электроэнергии на производственные и хозяйственные нужды ( $W_{сн}$ )	931395,72		931395,72			
	в том числе						
6.1.	Расход электроэнергии на производственные и хозяйственные нужды купленный на розничном рынке (ГП/ЭСО) ОАО "Екатеринбургэнергообл" дог. № 12665 от 30.11.2009 г.	931395,72		931395,72			
6.2.	Расход электроэнергии на производственные и хозяйственные нужды купленный на оптовом рынке						

Заказчик: Зам.директора по реализации услуг

А.С. Навоов

Исполнитель: Зам.г.л.инженера

А.А. Ильных




*[Handwritten signature]*

Технологический баланс электрической энергии и мощности в сети АО "УПП "Вектор"  
за июль 2015 г. (с 01.07.2015 г. по 31.07.2015 г.)

№ п/п		Всего	ГП	ВН	СНП	СНП	ПП
1	2	3	4	5	6	7	8
1.	Поступление э.энергии в сеть, ВСЕГО ( $W_{OC}$ )	1586815,00		1586815,00			
1.1.		1586815,00		1586815,00			
1.2.							
...	...						
2.	Потери электроэнергии в сети ( $\Delta W_{факт}$ )						
2.1.	то же в % ((п.2/п.1)*100)						
3.	Нормативные потери электроэнергии в сети, $\Delta W_{норм}$	156428,22		156428,22			
3.1.	то же в %	9,858		9,858			
4.	Сверхнормативные потери, $\Delta W_{сн.норм}$						
4.1.	то же в %						
5.	Отпуск электроэнергии из сети ( $W_{отп}$ )	445716,00				315427,00	130289,00
5.1.	в т.ч. собственным потребителям ГП ( $W_{ПО}$ )	244116,00				113827,00	130289,00
	из них:	244116,00					
5.1.1.	юридическим лицам						
5.1.2.	физическим лицам						
5.2.	в т.ч. собственным потребителям ЭСО ( $W_{ПО}$ )						
	из них:						
5.2.1.	юридическим лицам						
5.2.2.	физическим лицам						
5.3.	непосредственно присоединенной сетевой организации ( $W_{НПСО}$ )						
	в том числе					201600,00	
5.3.1.	НПСО1 ОАО "Ветта-Инвест"	201600,00					
5.3.2.	НПСО2						
...	...						
5.4.	Потребителям оптового рынка						
5.5.	Потребителям имеющим "прямой" договор						
6.	Расход электроэнергии на производственные и хозяйственные нужды ( $W_{СП}$ )	984670,78		984670,78			
	в том числе						
6.1.	Расход электроэнергии на производственные и хозяйственные нужды купленный на розничном рынке (ГП/ЭСО) ОАО "Екатеринбургэнергобыт" дог. № 12665 от 30.11.2009 г.	984670,78		984670,78			
6.2.	Расход электроэнергии на производственные и хозяйственные нужды купленный на оптовом рынке						

Заказчик: Зам. директора по реализации услуг



Исполнитель: Зам. гл.инженера

А.А. Ильных

Технологический баланс электрической энергии и мощности в сети АО "УПП "Вектор"  
за август 2015 г. (с 01.08.2015 г. по 31.08.2015 г.)

№ п/п		Всего	ГН	ВН	СНП	СНП	НП
1	2	3	4	5	6	7	8
1.	Поступление э.энергии в сеть, ВСЕГО ( $W_{ог}$ )	1492716,24		1492716,24			
1.1.		1492716,24		1492716,24			
1.2.							
...	...						
2.	Потери электроэнергии в сети ( $\Delta W_{факт}$ )						
2.1.	то же в % ((п.2/п.1)*100)						
3.	Нормативные потери электроэнергии в сети, $\Delta W_{норм}$	147151,97		147151,97			
3.1.	то же в %	9,858		9,858			
4.	Сверхнормативные потери, $\Delta W_{св.норм}$						
4.1.	то же в %						
5.	Отпуск электроэнергии из сети ( $W_{отп}$ )	436009,00				311842,00	124167,00
5.1.	в т.ч. собственным потребителям ГП ( $W_{по}$ )	220009,00				95842,00	124167,00
	из них:						
5.1.1.	юридическим лицам	220009,00					
5.1.2.	физическим лицам						
5.2.	в т.ч. собственным потребителям ЭСО ( $W_{по}$ )						
	из них:						
5.2.1.	юридическим лицам						
5.2.2.	физическим лицам						
5.3.	непосредственно присоединенной сетевой организации ( $W_{пссо}$ )						
	в том числе					216000,00	
5.3.1.	НПСО1 ОАО "Ветта-Инвест"	216000,00					
5.3.2.	НПСО2						
...	...						
5.4.	Потребителям оптового рынка						
5.5.	Потребителям имеющим "прямой" договор						
6.	Расход электроэнергии на производственные и хозяйственные нужды ( $W_{сп}$ )	909555,27		909555,27			
	в том числе						
6.1.	Расход электроэнергии на производственные и хозяйственные нужды купленный на розничном рынке (ГП/ЭСО) ОАО "Екатеринбург-энергосбыт" дог. № 12665 от 30.11.2009 г.	909555,27		909555,27			
6.2.	Расход электроэнергии на производственные и хозяйственные нужды купленный на оптовом рынке						

Заказчик: Закупщик по реализации услуг



Исполнитель: Главный инженер





Приложение №10

к договору № 110-ПЭ от 25.10.2006 г. оказания услуг по передаче электрической энергии и мощности

Технологический баланс электрической энергии и мощности в сети АО "УПП "Вектор"  
за сентябрь 2015 г. (с 01.09.2015 г. по 30.09.2015 г.)

№ п/п		Всего	ГП	ВН	СН1	СН11	НН
1	2	3	4	5	6	7	8
1.	Поступление энергии в сеть, ВСЕГО ( $W_{oc}$ )	1652107,00		1652107,00			
1.1.		1652107,00		1652107,00			
1.2.							
...	...						
2.	Потери электроэнергии в сети ( $\Delta W_{факт}$ )						
2.1.	то же в % ((п.2/п.1)*100)						
3.	Нормативные потери электроэнергии в сети, $\Delta W_{норм}$	162864,71		162864,71			
3.1.	то же в %	9,858		9,858			
4.	Сверхнормативные потери, $\Delta W_{св.норм}$						
4.1.	то же в %						
5.	Отпуск электроэнергии из сети ( $W_{отп}$ )	538433,00				343917,00	194516,00
5.1.	в т.ч. собственным потребителям ГП ( $W_{по}$ )	286433,00				91917,00	194516,00
	из них:						
5.1.1.	юридическим лицам	286433,00				91917,00	194516,00
5.1.2.	физическим лицам						
5.2.	в т.ч. собственным потребителям ЭСО ( $W_{по}$ )						
	из них:						
5.2.1.	юридическим лицам						
5.2.2.	физическим лицам						
5.3.	непосредственно присоединенной сетевой организации ( $W_{шсо}$ )						
	в том числе						
5.3.1.	НПСО1 ОАО "Векта-Инвест"	252000,00				252000,00	
5.3.2.	НПСО2						
...	...						
5.4.	Потребителям оптового рынка						
5.5.	Потребителям имеющим "прямой" договор						
6.	Расход электроэнергии на производственные и хозяйственные нужды ( $W_{сп}$ )	950809,29		950809,29			
	в том числе						
6.1.	Расход электроэнергии на производственные и хозяйственные нужды купленный на розничном рынке (ГП/ЭСО) ОАО "Екатеринбургэнергосбыт" дог. № 12665 от 30.11.2009 г.	950809,29		950809,29			
6.2.	Расход электроэнергии на производственные и хозяйственные нужды купленный на оптовом рынке						

Заказчик: Зам.директора по реализации услуг



А.С. Павлов/

Исполнитель: Зам.гл.инженера



/А.А. Ильных/

*(Handwritten signature)*

Приложение №10  
к договору № 110-ПЭ от 25.10.2006 г. оказания услуг по  
передаче электрической энергии и мощности

Технологический баланс электрической энергии и мощности в сети АО "УПП "Вектор"  
за октябрь 2015 г. (с 01.10.2015 г. по 31.10.2015 г.)

№ п/п		Всего	ГН	ВН	СНП	СНП	НН
1	2	3	4	5	6	7	8
1.	Поступление энергии в сеть, ВСЕГО ( $W_{OC}$ )	1971652,00		1971652,00			
1.1.		1971652,00		1971652,00			
1.2.							
...	...						
2.	Потери электроэнергии в сети ( $\Delta W_{факт}$ )						
2.1.	то же в % ((п.2/п.1)*100)						
3	Нормативные потери электроэнергии в сети, $\Delta W_{норм}$	194365,45		194365,45			
3.1.	то же в %	9,858		9,858			
4	Сверхнормативные потери, $\Delta W_{сн.норм}$						
4.1.	то же в %						
5	Отпуск электроэнергии из сети ( $W_{отп}$ )	511692,00				351854,00	159838,00
5.1.	в т.ч. собственным потребителям ГП ( $W_{ПО}$ )	274092,00				114254,00	159838,00
	из них:						
5.1.1.	юридическим лицам	274092,00				114254,00	159838,00
5.1.2.	физическим лицам						
5.2.	в т.ч. собственным потребителям ЭСО ( $W_{ПО}$ )						
	из них:						
5.2.1.	юридическим лицам						
5.2.2.	физическим лицам						
5.3.	непосредственно присоединенной сетевой организации ( $W_{НПО}$ )						
	в том числе						
5.3.1.	НПСО1 ОАО "Векта-Инвест"	237600,00				237600,00	
5.3.2.	НПСО2						
...	...						
5.4.	Потребителям оптового рынка						
5.5.	Потребителям имеющим "прямой" договор						
6	Расход электроэнергии на производственные и хозяйственные нужды ( $W_{СП}$ )	1265594,55		1265594,55			
	в том числе						
6.1.	Расход электроэнергии на производственные и хозяйственные нужды купленный на розничном рынке (ГП/ЭСО) ОАО "Екатеринбургэнергобыт" дог. № 12665 от 30.11.2009 г.	1265594,55		1265594,55			
6.2.	Расход электроэнергии на производственные и хозяйственные нужды купленный на оптовом рынке						

Заказчик: Зам.директора по реализации услуг

А.С. Павлов/



Исполнитель: Зам.гл.инженера

А.А. Ильных/




*(Handwritten signature)*

Приложение №10  
к договору № 110-ПЭ от 25.10.2006 г. оказания услуг по  
передаче электрической энергии и мощности

Технологический баланс электрической энергии и мощности в сети АО "УПП "Вектор"  
за ноябрь 2015 г. (с 01.11.2015 г. по 30.11.2015 г.)

№ п/п		Всего	ГН	ВН	СН1	СНП	НН
1	2	3	4	5	6	7	8
1.	Поступление э.энергии в сеть, ВСЕГО ( $W_{ос}$ )	1975118,00		1975118,00			
1.1.		1975118,00		1975118,00			
1.2.							
2.	Потери электроэнергии в сети ( $\Delta W_{факт}$ )						
2.1.	то же в % ( $(п.2/п.1)*100$ )						
3	Нормативные потери электроэнергии в сети, $\Delta W_{норм}$	194707,13		194707,13			
3.1.	то же в %	9,858		9,858			
4	Сверхнормативные потери, $\Delta W_{св.норм}$						
4.1.	то же в %						
5	Отпуск электроэнергии из сети ( $W_{отп}$ )	522309,00				350185,00	172124,00
5.1.	в т.ч. собственным потребителям ГП ( $W_{по}$ )	277509,00				105385,00	172124,00
	из них:						
5.1.1.	юридическим лицам	277509,00					
5.1.2.	физическим лицам						
5.2.	в т.ч. собственным потребителям ЭСО ( $W_{по}$ )						
	из них:						
5.2.1.	юридическим лицам						
5.2.2.	физическим лицам						
5.3.	непосредственно присоединенной сетевой организации ( $W_{нсо}$ )						
	в том числе						
5.3.1.	НПСО1 ОАО "Ветга-Инвест"	244800,00				244800,00	
5.3.2.	НПСО2						
5.4.	Потребителям оптового рынка						
5.5.	Потребителям имеющим "прямой" договор						
6	Расход электроэнергии на производственные и хозяйственные нужды ( $W_{сп}$ )	1258101,87		1258101,87			
	в том числе						
6.1.	Расход электроэнергии на производственные и хозяйственные нужды купленный на розничном рынке (ГП/ЭСО) ОАО "Екатеринбургэнергосбыт" дог. № 12665 от 30.11.2009 г.	1258101,87		1258101,87			
6.2.	Расход электроэнергии на производственные и хозяйственные нужды купленный на оптовом рынке						

Заказчик: Зам.директора по реализации услуг



И.А. Навлов/



Исполнитель: зам.гл.инженера

И.А. Ильных/

*Ильных*

Приложение №10  
к договору № 110-ПЭ от 25.10.2006 г. оказания услуг по  
передаче электрической энергии и мощности

Технологический баланс электрической энергии и мощности в сети АО "УПП "Вектор"  
за декабрь 2015 г. (с 01.12.2015 г. по 31.12.2015 г.)

№ п/п		Всего	ГН	ВН	СН1	СН11	НН
1	2	3	4	5	6	7	8
1.	Поступление э.энергии в сеть, ВСЕГО ( $W_{ос}$ )	2105870,00		2105870,00			
1.1.		2105870,00		2105870,00			
1.2.							
...	...						
2.	Потери электроэнергии в сети ( $\Delta W_{факт}$ )						
2.1.	то же в % $((п.2/п.1)*100)$						
3.	Нормативные потери электроэнергии в сети, $\Delta W_{норм}$	207596,66		207596,66			
3.1.	то же в %	9,858		9,858			
4.	Сверхнормативные потери, $\Delta W_{св.норм}$						
4.1.	то же в %						
5.	Отпуск электроэнергии из сети ( $W_{отп}$ )	455270,00				299455,00	155815,00
5.1.	в т.ч. собственным потребителям ГП ( $W_{по}$ )	246470,00				90655,00	155815,00
	из них:						
5.1.1.	юридическим лицам	246470,00				90655,00	155815,00
5.1.2.	физическим лицам						
5.2.	в т.ч. собственным потребителям ЭСО ( $W_{по}$ )						
	из них:						
5.2.1.	юридическим лицам						
5.2.2.	физическим лицам						
5.3.	непосредственно присоединенной сетевой организации ( $W_{нпсо}$ )						
	в том числе						
5.3.1.	НПСО1 ОАО "Ветта-Инвест"	208800,00				208800,00	
5.3.2.	НПСО2						
...	...						
5.4.	Потребителям оптового рынка						
5.5.	Потребителям имеющим "прямой" договор						
6.	Расход электроэнергии на производственные и хозяйственные нужды ( $W_{сн}$ )	1443003,34		1443003,34			
	в том числе						
6.1.	Расход электроэнергии на производственные и хозяйственные нужды купленный на розничном рынке (ГП/ЭСО) ОАО "Екатеринбургэнергобыт" дог. № 12665 от 30.11.2009 г.	1443003,34		1443003,34			
6.2.	Расход электроэнергии на производственные и хозяйственные нужды купленный на оптовом рынке						

Заказчик: Зам. директора по реализации услуг

Иванов/

Исполнитель: Зам. гл. инженера

И.А. Ильиних/



*Ильиних*